



ФЕДЕРАЛЬНАЯ СЛУЖБА
ГОСУДАРСТВЕННОЙ СТАТИСТИКИ

Промышленное производство Сахалинской области



январь –ноябрь 2022 года



ФЕДЕРАЛЬНАЯ СЛУЖБА
ГОСУДАРСТВЕННОЙ СТАТИСТИКИ

Промышленное производство Сахалинской области

Сахалинстат

январь – ноябрь 2022 года

- 01 Оборот организаций по видам экономической деятельности по полному кругу хозяйствующих субъектов
- 02 Отгружено товаров собственного производства, выполнено работ и услуг собственными силами по «чистым» видам экономической деятельности
- 03 Деятельность средних организаций
- 04 Индекс промышленного производства
- 05 Производство промышленной продукции в натуральном выражении
- 06 Рыболовство и рыбоводство

* Ежемесячные данные оперативной статистики





Оборот организаций по видам экономической деятельности по полному кругу хозяйствующих субъектов

январь-ноябрь 2022г.



976 358,7 млн рублей

B Добыча полезных ископаемых



75 409,4 млн рублей

C Обрабатывающие производства



21 802,1 млн рублей

D Обеспечение электрической энергией, газом и паром; кондиционирование воздуха

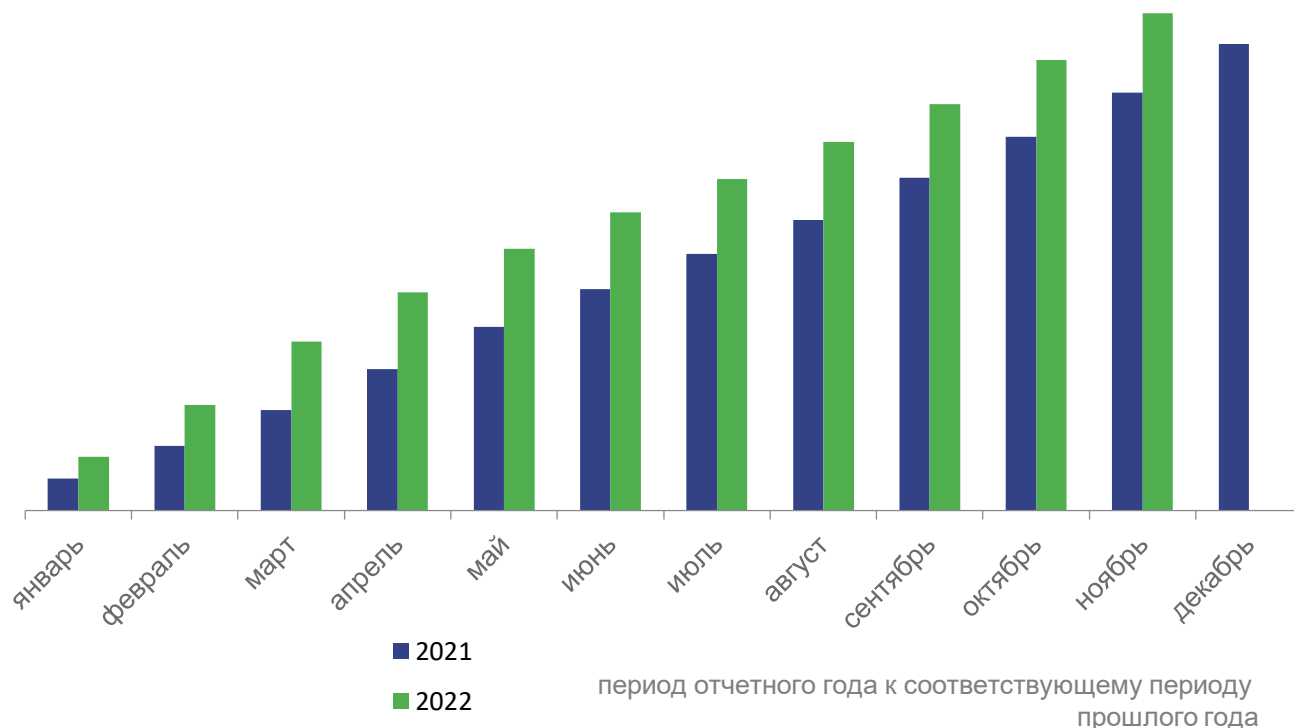


3 943,1 млн рублей

E Водоснабжение; водоотведение, организация сбора и утилизации отходов, деятельность по ликвидации загрязнений

Всего 1 705 438,8 млн рублей

(По полному кругу, по видам экономической деятельности)

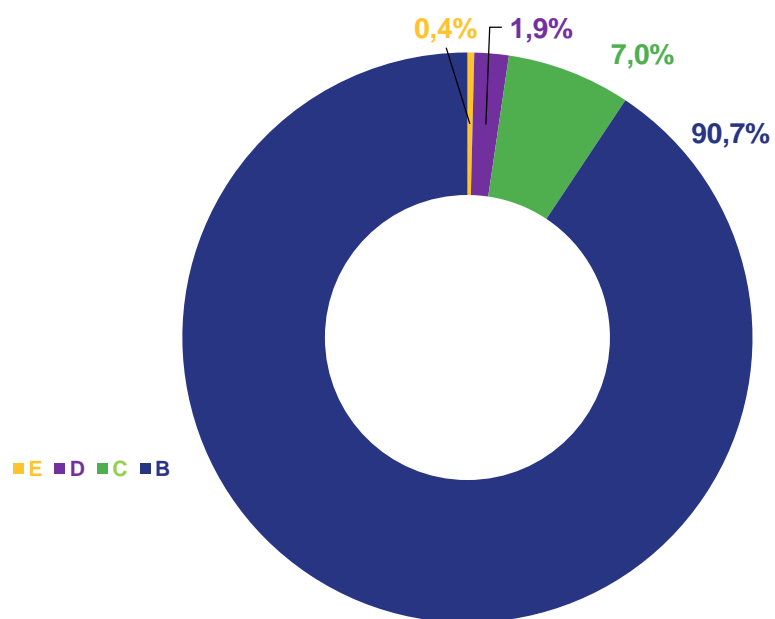




Отгружено товаров собственного производства, выполнено работ и услуг собственными силами по «чистым» видам экономической деятельности «Промышленность»

Всего **1 070 036,9** млн рублей

Структура объема отгруженной продукции по видам экономической деятельности в 2021 году (удельный вес, в %)



По полному кругу хозяйствующих субъектов за январь-ноябрь 2022 г. в % к январю-ноябрю 2021 г.



С Обрабатывающие производства

75 127,9 млн рублей ▲ **+21,4%**



В Добыча полезных ископаемых

970 010,3 млн рублей ▲ **+16,5%**



Е Водоснабжение; водоотведение, организация сбора и утилизации отходов, деятельность по ликвидации загрязнений

4 134,2 млн рублей ▲ **+13,3%**




Д Обеспечение электрической энергией, газом и паром; кондиционирование воздуха

20 773,5 млн рублей ▲ **+7,7%**




Отгружено товаров собственного производства, выполнено работ и услуг собственными силами по «чистым» видам экономической деятельности по крупным и средним организациям (без организаций с численностью работников менее 15 человек)

январь-ноябрь 2022 г. в % к январю-ноябрю 2021 г.

 **961 690,8** млн рублей ▲ **17,0 %**
Добыча полезных ископаемых

 **64 070,4** млн рублей ▲ **26,0 %**
Обрабатывающие производства

 **19 797,3** млн рублей ▲ **7,6 %**
Обеспечение электрической энергией, газом и паром; кондиционирование воздуха

 **2 636,3** млн рублей ▲ **0,2 %**
Водоснабжение; водоотведение, организация сбора и утилизации отходов, деятельность по ликвидации загрязнений



Всего по «промышленности»

1 048 194,7 млн рублей

(117,2 %)

в % к январю-ноябрю 2021 г.





Деятельность средних организаций Сахалинской области

темп роста январь-сентябрь 2022 года в % к январю-сентябрю 2021 года



Всего по промышленности

▲ 11,1 %

Отгружено товаров собственного производства, выполнено работ и услуг собственными силами

▲ 12,6 %



Добыча полезных ископаемых

▼ 0,3 %

▼ 9,9 %



Обработывающие производства

▲ 12,4 %

▲ 14,7 %




Обеспечение электрической энергией, газом и паром; кондиционирование воздуха

▼ 17,8 %

▼ 17,8 %





ИНДЕКС ПРОМЫШЛЕННОГО ПРОИЗВОДСТВА

ЯНВАРЬ-НОЯБРЬ 2022 ГОДА К ЯНВАРЮ-НОЯБРЮ 2021 ГОДА, %



ИПП

76,4%



В - ДОБЫЧА ПОЛЕЗНЫХ ИСКОПАЕМЫХ

73,2



С - ОБРАБАТЫВАЮЩИЕ ПРОИЗВОДСТВА

126,2



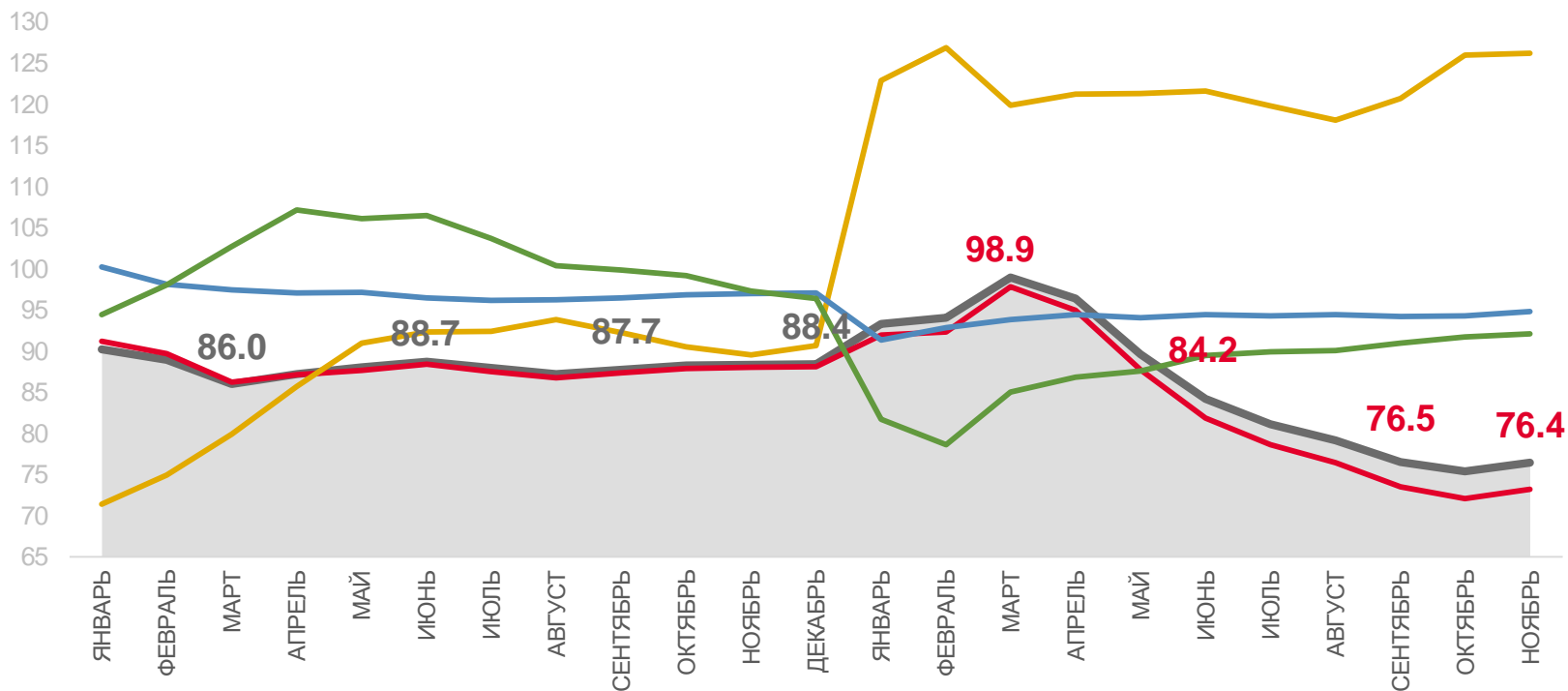
Д - ОБЕСПЕЧЕНИЕ ЭЛЕКТРИЧЕСКОЙ ЭНЕРГИЕЙ,
ГАЗОМ И ПАРОМ; КОНДИЦИОНИРОВАНИЕ ВОЗДУХА

94,8



Е - ВОДОСНАБЖЕНИЕ; ВОДООТВЕДЕНИЕ,
ОРГАНИЗАЦИЯ СБОРА И УТИЛИЗАЦИИ
ОТХОДОВ, ДЕЯТЕЛЬНОСТЬ ПО ЛИКВИДАЦИИ
ЗАГРЯЗНЕНИЙ

92,1



2021

2022

ИПП

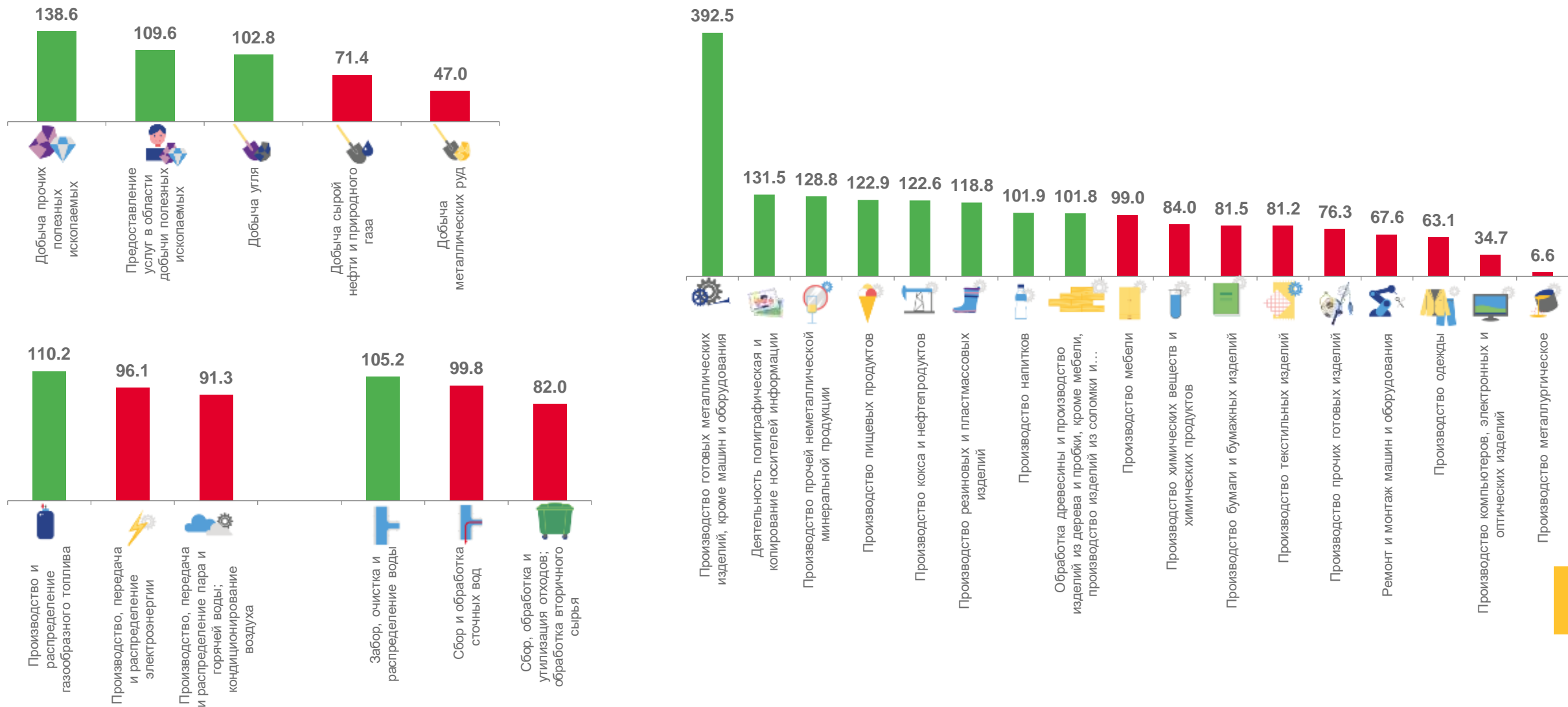


Фактическое значение



ИНДЕКСЫ ПРОИЗВОДСТВА ПО ОСНОВНЫМ ВИДАМ

ЯНВАРЬ-НОЯБРЬ 2022 ГОДА К ЯНВАРЮ-НОЯБРЮ 2021 ГОДА, %



ПРОИЗВОДСТВО ВАЖНЕЙШИХ ВИДОВ ПИЩЕВОЙ ПРОДУКЦИИ И НАПИТКОВ

ЯНВАРЬ-НОЯБРЬ 2022 ГОДА (ТЕМП РОСТА К ЯНВАРЮ-НОЯБРЮ 2021 ГОДА)



Мясо и субпродукты



9,15 тыс. тонн

▼ -4,2 %



Изделия колбасные, включая изделия колбасные для детского питания

3,02 тыс. тонн

▲ +65,2 %



Полуфабрикаты мясные, мясосодержащие, охлажденные, замороженные

1,53 тыс. тонн


▲ +18,1 %



Консервы рыбные

7,21 млн. усл. банок

▲ +13,9 %



Рыба переработанная и консервированная, ракообразные и моллюски

464,86 тыс. тонн

▲ +28,9 %



Молоко жидкое обработанное, включая молоко для детского питания

15,55 тыс. тонн

▲ +2,3 %



Масло сливочное и пасты масляные

0,21 тыс. тонн

▲ +12,0 %



Сыр и творог, включая творог и творожные продукты для детей раннего возраста

1,57 тыс. тонн

▲ +15,0 %



Изделия хлебобулочные недлительного хранения

15,74 тыс. тонн

▲ +1,0 %



Кондитерские изделия

2,29 тыс. тонн

▲ +20,3 %



Пиво, кроме отходов пивоварения

1,05 млн. декалитров

▲ +5,3 %



Воды минеральные природные упакованные, воды питьевые упакованные, не содержащие сахара, подсластителей, ароматизаторов и других пищевых веществ

61,9 млн. полулитров

▼ -16,7 %



ПРОИЗВОДСТВО ВАЖНЕЙШИХ НЕПРОДОВОЛЬСТВЕННЫХ ВИДОВ ПРОДУКЦИИ

ЯНВАРЬ-НОЯБРЬ 2022 ГОДА (ТЕМП РОСТА К ЯНВАРЮ-НОЯБРЮ 2021 ГОДА)



Уголь каменный и бурый

12,530 млн. тонн

+ 2,8 %



Нефть обезвоженная, обессоленная и стабилизированная, включая газовый конденсат

8,1 млн. тонн

- 44,8 %



Газ природный и попутный

24,7 млрд. м³

- 14,8 %



Гранулы, крошка и порошок; галька, гравий

2,8 млн. м³

+ 32,5 %



Лесоматериалы необработанные

161,28 тыс. плотн. м³

- 1,3 %



Лесоматериалы, продольно распиленные или расколотые

51,05 тыс. м³

+ 5,4 %



Бензин автомобильный

- 13,6 %



Кислород

700,07 тыс. м³

- 14,2 %



Бетон, готовый для заливки (товарный бетон)

368,396 тыс. м³

+ 25,4 %



Мебель

153,2 млн. руб

- 2,5 %



Электроэнергия

4,01 млрд. квт. ч

- 3,9 %



Пар и горячая вода

4,368 млн. Гкл

- 7,6 %



Производство важнейших видов продукции в натуральном выражении по малым предприятиям (без микропредприятий) и индивидуальным предпринимателям по Сахалинской области

январь-ноябрь 2022 год



Лесоматериалы, продольно распиленные или расколотые, разделенные на слои или лущеные, толщиной более 6 мм; деревянные железнодорожные или трамвайные шпалы, не пропитанные

6,3
тыс.м³



Мясо крупного рогатого скота, свинина, баранина, козлятина, конина и мясо прочих животных семейства лошадиных, оленина и мясо прочих животных семейства оленьих (оленьевых) парные, остывшие или охлажденные

1018,54
тонн



Лесоматериалы необработанные

18,31 тыс.плот.м³



Рыба переработанная и консервированная, ракообразные и моллюски

33,7
тыс.тонн



Рыба морская свежая или охлажденная, не являющаяся продукцией рыбоводства

13,4
тыс.тонн



Хлеб и хлебобулочные изделия недлительного хранения

4589,11
тонн




Гранулы, крошка и порошок; галька, гравий

1059,2
тыс.м³



Электроэнергия

16,208 млн.квт.час



Молоко жидкое обработанное, включая молоко для детского питания

4244,5
тонн



РЫБОЛОВСТВО И РЫБОВОДСТВО

ноябрь 2022 (темп прироста в процентах к ноябрю 2021 года)

Оборот
организаций

1549,0
млн рублей

▼ - на 11,6%

Рыба и прочая продукция рыболовства



Рыба морская живая, не являющаяся
продукцией рыбоводства

18,26
ТЫС. ТОНН

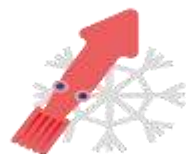
▼ - 0,5%



Рыба морская свежая или охлажденная, не
являющаяся продукцией рыбоводства

22,19
ТЫС. ТОНН

▲ +0,2%



Моллюски и прочие водные
беспозвоночные живые, свежие или
охлажденные, не являющиеся продукцией
рыбоводства

1,35
ТЫС. ТОНН

▲ + 2,0%